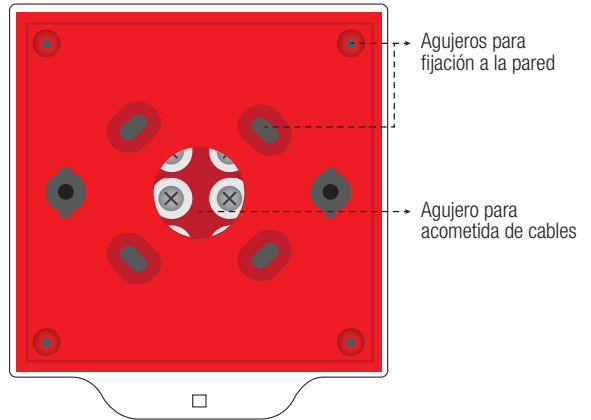


# PULSADOR DE AVISO DE INCENDIO

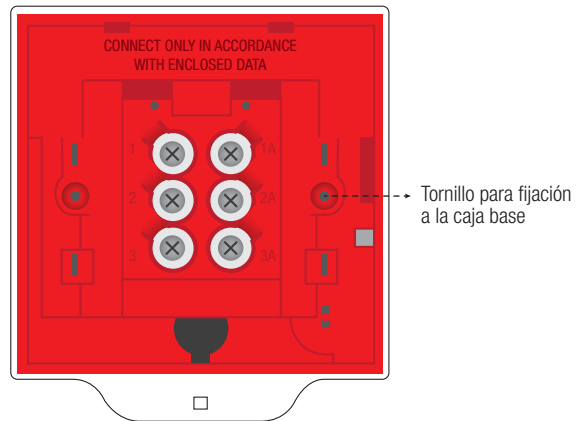
Modelo  
**PAI**



VISTA POSTERIOR CON BASE



VISTA POSTERIOR SIN BASE



## GENERALIDADES

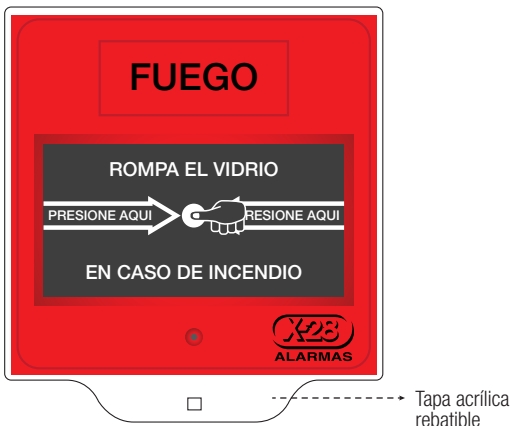
Pulsador manual de aviso de incendio.  
Apto para montaje en interiores y exterior (IP44).  
Microinterruptor con contactos de plata.

## UTILIDAD

Es un dispositivo diseñado para dar aviso en forma manual de una situación de incendio.  
Para accionarse, luego de levantar la tapa, se debe presionar el vidrio con el dedo pulgar, hasta romperlo, esto ocurrirá por la línea media y hacia adentro, sin posibilidad de lastimar el dedo.

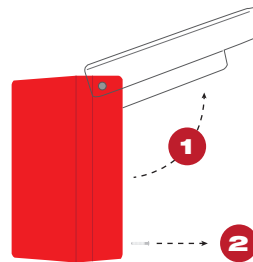
## IDENTIFICACIÓN DE PARTES

VISTA FRONTAL

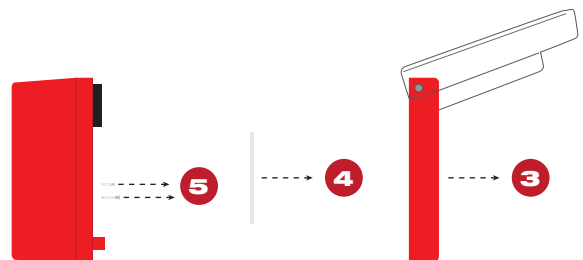


## MONTAJE

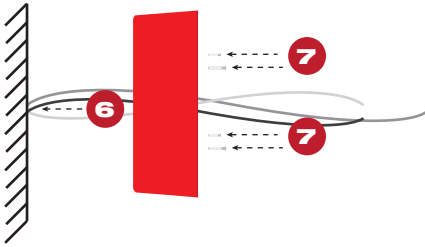
1. Levante la tapa rebatible de acrílico
2. Retire el tornillo frontal



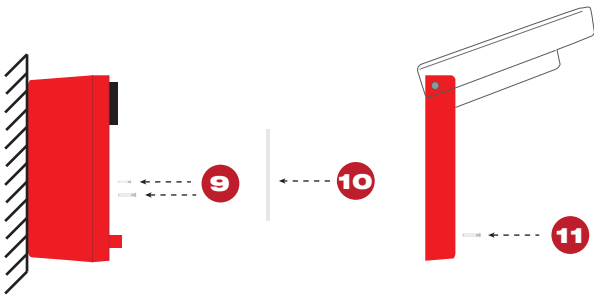
3. Retire la tapa
4. Retire el vidrio
5. Saque los dos tornillos que fijan el equipo a la base



- Ingrese con los cables por el agujero de acometida posterior
- Fije la base a la pared o superficie elegida para la instalación



- Realice la conexión de acuerdo al diagrama de conexiones (ver CONEXIÓN)
- Monte el equipo sobre la caja base y coloque los tornillos
- Monte el vidrio, respetando el sentido de las instrucciones para la rotura
- Monte la tapa y fíjela con el tornillo de sujeción frontal



## MECANISMO DE PRUEBA MECÁNICA

El equipo se suministra con una pieza plástica que si se introduce en la ranura mueve el vidrio y permite simular la rotura del mismo accionando el microswitch de disparo de alarma.

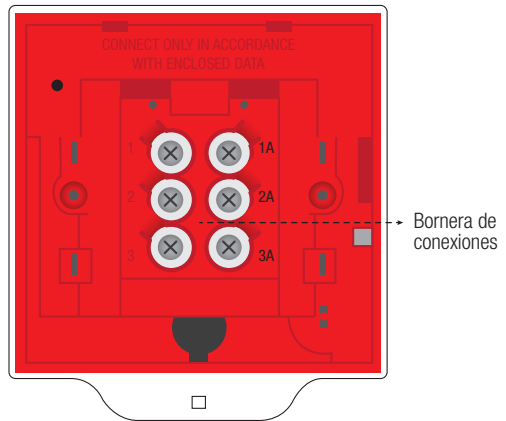


Ranura para insertar la herramienta de prueba

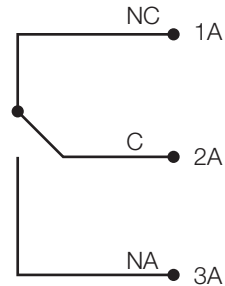


Pieza plástica (herramienta de prueba)

## CONEXIÓN



## DIAGRAMA DE CONEXIONES



## GARANTÍA

**X-28 Alarmas** garantiza este producto por el término de 5 años a partir de su fecha de venta contra defectos en los materiales y/o mano de obra empleados en su fabricación. **X-28** reparará o reemplazará sin cargo durante ese período, y a su propia opción, el producto o cualquier parte integrante del mismo.

**X-28** no será responsable en ningún caso de los cargos por desmontaje, reinstalación ni fletes.

Esta garantía no tendrá validez en caso de uso indebido, abuso, instalación incorrecta, alteración, accidente, inundación, destrucción intencional o intento de reparación por terceros no autorizados. Para que esta garantía tenga validez deberá ser acompañada indefectiblemente por la factura de compra del producto.



MAN03300 v1.0 15.03.2012

## FÁBRICA

Chascomús 5602 (C1440AQR) - Bs.As. - Argentina  
Tel.: (011) 4114-9914 - Fax: (011) 4114-9915

x-28.com